


10112635-2

PRODUKTDATENBLATT
WWW.CONEN-SYSTEMS.COM

LICHTBILDWAND MIT KURBELANTRIEB – "SCALA II"

B/H: 350X263 CM, MIT KURBEL



PRODUKTBE SCHREIBUNG

Jede Bildwand muss zu den Raumgegebenheiten passen, damit Sie den maximalen Nutzen herausholen können. Die Premium-Rollbildwand Scala II ist die optimale Lösung für Schul-, Büro- oder Konferenzräume. Sie kann sichtbar an Wand oder Decke, sowie in abgehängte Decken montiert werden. Es besteht eine Revisionsmöglichkeit der gesamten Lichtbildwand ohne Demontage.

Die Standardfarbe des Aluminiumgehäuses (B 12,5 x H 12,5 cm) ist RAL 9016 Verkehrsweiß. Andere Farben sind nach RAL Classic optional möglich, kontaktieren Sie uns gerne!

Sichtbare Wand-/Deckenmontage oder in abgehängte Decken? Für die sichtbare Wand- oder Deckenmontage steht Ihnen eine einfache und schnelle Montage mit dem Quick-Montageset zur Verfügung: positionieren – einhängen – sichern. Montagenuten an allen Seiten des Gehäuses ermöglichen Ihnen flexible Montagemöglichkeiten; perfekt anpassbar an die jeweiligen Gegebenheiten vor Ort. Nachjustiermöglichkeit des Gehäuses vertikal.

Für Bildwände, die deckenbündig eingebaut werden sollen, empfehlen wir unser professionelles Einbausystem für abgehängte Decken mit Vormontagerahmen.


Falls die bereits bestehende Einrichtung eine direkte Wandmontage nicht zulässt, können Sie Wandabstandshalter dazu ordern. Mit der Scala II haben Sie die Revisionsmöglichkeit der gesamten Lichtbildwand inkl. Technik ohne Demontage. Einfache Montage in abgehängte Deckensysteme, ohne weitere bauseitige Revisionsöffnungen.

Ab B 350 cm erfolgt der Versand der Scala II in einer Holzkiste


EIGENSCHAFTEN

- Aluminiumgehäuse B 12,5 x H 12,5 cm
- pulverbeschichtet in RAL 9016 Verkehrsweiß
- revisionierbar ohne Demontage!
- Montagenuten an allen Seiten des Gehäuses ermöglicht flexible Montage
- Kurbelantrieb-Wartungsfreies Getriebe mit abnehmbarer Kurbelstange
- Formate bis 375 x 234 cm lieferbar
- Bildwandfläche: Polar - erfüllt die Anforderungen nach DIN4102-B2
- zur Wand-/Deckenbefestigung, optional: Einbausystem für abgehängte Decke
- Bauausführung DIN 56950-4: 2015 Sicherheitstechnische Anforderungen und Prüfungen an konfektionierte Bildwände

Zubehör



Wandabstandshalter 30 cm
(für Dolomit II / Scala II)




Wandabstandshalter 40 cm
(für Dolomit II / Scala II)



Kurbelantrieb - links



Sonderlackierung Bildwand -
RAL Classic nach
Kundenwunsch



Wandabstandshalter 20 cm
(für Dolomit II / Scala II)

Aufpreis für Bildwandfläche
Polar GS schwer entflammbar
nach DIN 4102 Teil 1 B1



Deckenmontiert



Wandmontiert

Artikelnummer	10112635-2	
Projektionsfläche	3500 mm - 2630 mm	137.8" - 103.5"
Gewicht	45 kg	99.2 lbs
Verpackungen	Verpackungsmaße BxHxT	Versandgewicht
10112635-2	4000 x 180 x 180 mm / 157.5 x 7.1 x 7.1"	95 kg / 209.4 lbs

Conen Systems GmbH
Conenstr. 4
54497 Morbach-Gonzerath
Germany

T +49 5251 50012-0
E sales@conen-systems.com

www.conen-systems.com

© Copyright by Conen Systems GmbH

19.02.2025
Seite 2/2