

10111525-2

PRODUKTDATENBLATT  
WWW.CONEN-SYSTEMS.COM

## LICHTBILDWAND MIT KURBELANTRIEB – "SCALA II"

B/H: 250X156 CM, MIT KURBEL



### PRODUKTBESCHREIBUNG

Jede Bildwand muss zu den Raumgegebenheiten passen, damit Sie den maximalen Nutzen herausholen können. Die Premium-Rollbildwand Scala II ist die optimale Lösung für Schul-, Büro- oder Konferenzräume. Sie kann sichtbar an Wand oder Decke, sowie in abgehängte Decken montiert werden. Es besteht eine Revisionsmöglichkeit der gesamten Lichtbildwand ohne Demontage.

Die Standardfarbe des Aluminiumgehäuses (B 12,5 x H 12,5 cm) ist RAL 9016 Verkehrsweiß. Andere Farben sind nach RAL Classic optional möglich, kontaktieren Sie uns gerne!

Sichtbare Wand- /Deckenmontage oder in abgehängte Decken? Für die sichtbare Wand- oder Deckenmontage steht Ihnen eine einfache und schnelle Montage mit dem Quick-Montageset zur Verfügung: positionieren – einhängen – sichern. Montagenutzen an allen Seiten des Gehäuses ermöglichen Ihnen flexible Montagemöglichkeiten; perfekt anpassbar an die jeweiligen Gegebenheiten vor Ort. Nachjustiermöglichkeit des Gehäuses vertikal.


Für Bildwände, die deckenbündig eingebaut werden sollen, empfehlen wir unser professionelles Einbausystem für abgehängte Decken mit Vormontagerahmen.

Falls die bereits bestehende Einrichtung eine direkte Wandmontage nicht zulässt, können Sie Wandabstandshalter dazu ordern. Mit der Scala II haben Sie die Revisionsmöglichkeit der gesamten Lichtbildwand inkl. Technik ohne Demontage. Einfache Montage in abgehängte Deckensysteme, ohne weitere bauseitige Revisionsöffnungen.


### EIGENSCHAFTEN

- Aluminiumgehäuse B 12,5 x H 12,5 cm
- pulverbeschichtet in RAL 9016 Verkehrsweiß
- revisionierbar ohne Demontage!
- Montagenutzen an allen Seiten des Gehäuses ermöglicht flexible Montage
- Kurbelantrieb-Wartungsfreies Getriebe mit abnehmbarer Kurbelstange
- Formate bis 375 x 234 cm lieferbar
- Bildwandfläche: Polar - erfüllt die Anforderungen nach DIN4102-B2
- zur Wand-/Deckenbefestigung, optional: Einbausystem für abgehängte Decke
- Bauausführung DIN 56950-4: 2015 Sicherheitstechnische Anforderungen und Prüfungen an konfektionierte Bildwände

### Zubehör



Wandabstandshalter 30 cm  
(für Dolomit II / Scala II)




Wandabstandshalter 40 cm  
(für Dolomit II / Scala II)



Kurbelantrieb - links



Sonderlackierung Bildwand -  
RAL Classic nach  
Kundenwunsch



Wandabstandshalter 20 cm  
(für Dolomit II / Scala II)

Aufpreis für Bildwandfläche  
Polar GS schwer entflammbar  
nach DIN 4102 Teil 1 B1



Deckenmontiert



Wandmontiert

|                   |  |                  |
|-------------------|--|------------------|
| Artikelnummer     | 10111525-2                               |                  |
| Projektionsfläche | 2500 mm - 1560 mm                        | 98.4" - 61.4"    |
| Gewicht           | 23 kg                                    | 50.7 lbs         |
| Verpackungen      | Verpackungsmaße BxHxT                    | Versandgewicht   |
| 10111525-2        | 2800 x 240 x 180 mm / 110.2 x 9.4 x 7.1" | 27 kg / 59.5 lbs |

---

Conen Systems GmbH  
Conenstr. 4  
54497 Morbach-Gonzerath  
Germany

T +49 6533 75-100  
F +49 6533 75-600  
E [service@conen-systems.com](mailto:service@conen-systems.com)  
[www.conen-systems.com](http://www.conen-systems.com)

© Copyright by Conen Systems GmbH

16.07.2024  
Seite 2/2