

36122230-2

PRODUKTDATENBLATT  
WWW.CONEN-SYSTEMS.COM

## LICHTBILDWAND – "DOLOMIT II"

B/H: 300X225 CM, MIT MOTOR



### PRODUKTBESCHREIBUNG

Jede Bildwand muss zu den Raumgegebenheiten passen, damit Sie den maximalen Nutzen herausholen können. Die professionelle Rollbildwand Dolomit II ist die optimale Lösung für Schul-, Büro- oder Konferenzräume. Sie kann sichtbar an Wand oder Decke, sowie in abgehängte Decken montiert werden.

Die Standardfarbe des Aluminiumgehäuses (B 11 x H 11 cm) ist RAL 9016 Verkehrsweiß. Andere Farben sind nach RAL Classic optional möglich, kontaktieren Sie uns gerne!

Sichtbare Wand-/Deckenmontage oder in abgehängte Decken?  
Für die sichtbare Wand- oder Deckenmontage steht Ihnen eine einfache und schnelle Montage mit dem Quick-Montageset zur Verfügung: positionieren – einhängen – sichern. Montagenuten an allen Seiten des Gehäuses der Lichtbildwand ermöglichen Ihnen flexible Montagemöglichkeiten; perfekt anpassbar an die jeweiligen Gegebenheiten vor Ort. Nachjustiermöglichkeit des Gehäuses horizontal.


Falls die bereits bestehende Einrichtung eine direkte Wandmontage der Lichtbildwand nicht zulässt, können Sie Wandabstandshalter dazu ordern. Für Lichtbildwände, die deckenbündig eingebaut werden sollen, empfehlen wir unser professionelles Einbausystem für abgehängte Decken mit Vormontagerahmen.

Wenn die Dolomit II ohne Vormontagerahmen in die Decke eingebaut wird, muss bauseits eine Revisionsöffnung vorgesehen werden, da die Lichtbildwand Dolomit II nicht revisionierbar ist. Um den Zwischenraum von Rohdecke und abgehängter Decke zu überbrücken, erhalten Sie optional ein Montageset für abgehängte Decken.


### EIGENSCHAFTEN

- Format 300x225 cm
- Aluminiumgehäuse B 11 x H 11 cm
- pulverbeschichtet in RAL 9016 Verkehrsweiß
- Montagenuten an allen Seiten des Gehäuses ermöglicht flexible Montage
- je Ausführung: Motorantrieb: 230V/50Hz - Kabelaustritt ist aus Projektionssicht rechts oben
- je Ausführung: Kurbelantrieb: Wartungsfreies Getriebe mit abnehmbarer Kurbelstange rechts
- Formate bis 300 cm Breite lieferbar
- Bildwandfläche: Polar Mattweiß Typ D nach DIN19045, DIN4102 B2, Gain Faktor 1,1
- zur Wand-/Deckenbefestigung, optional: Einbausystem für abgehängte Decke
- Bauausführung DIN 56950-4: 2015 Sicherheitstechnische Anforderungen und Prüfungen an konfektionierte Bildwände

### Zubehör



Wandabstandshalter 30 cm  
(für Dolomit II / Scala II)



Wandabstandshalter 40 cm  
(für Dolomit II / Scala II)




Funkfernsteuerung 1-Kanal  
mit Handsender



Sonderlackierung Bildwand -  
RAL Classic nach  
Kundenwunsch



Motorantrieb - links



Wandabstandshalter 20 cm  
(für Dolomit II / Scala II)



Deckenmontiert



Wandmontiert

Artikelnummer	36122230-2	
Projektionsfläche	3000 mm - 2250 mm	118.1" - 88.6"
Gewicht	31 kg	68.3 lbs
Verpackungen	Verpackungsmaße BxHxT	Versandgewicht
36122230-2	3300 x 240 x 180 mm / 129.9 x 9.4 x 7.1"	35 kg / 77.2 lbs

---

Conen Systems GmbH  
Conenstr. 4  
54497 Morbach-Gonzerath  
Germany

T +49 6533 75-100  
F +49 6533 75-600  
E [service@conen-systems.com](mailto:service@conen-systems.com)  
[www.conen-systems.com](http://www.conen-systems.com)

© Copyright by Conen Systems GmbH

16.07.2024  
Seite 2/2