

10122025-2

PRODUKTDATENBLATT  
WWW.CONEN-SYSTEMS.COM

## LICHTBILDWAND MIT MOTOR – "SCALA II"

B/H: 250X200 CM, MIT MOTOR



### PRODUKTBECHREIBUNG

Jede Bildwand muss zu den Raumgegebenheiten passen, damit Sie den maximalen Nutzen herausholen können. Die Premium-Rollbildwand Scala II ist die optimale Lösung für Schul-, Büro- oder Konferenzräume. Sie kann sichtbar an Wand oder Decke, sowie in abgehängte Decken montiert werden. Es besteht eine Revisionsmöglichkeit der gesamten Lichtbildwand ohne Demontage.


Die Standardfarbe des Aluminiumgehäuses (B 12,5 x H 12,5 cm) ist RAL 9016 Verkehrsweiß. Andere Farben sind nach RAL Classic optional möglich, kontaktieren Sie uns gerne!

Sichtbare Wand- /Deckenmontage oder in abgehängte Decken? Für die sichtbare Wand- oder Deckenmontage steht Ihnen eine einfache und schnelle Montage mit dem Quick-Montageset zur Verfügung: positionieren – einhängen – sichern. Montagenutzen an allen Seiten des Gehäuses ermöglichen Ihnen flexible Montagemöglichkeiten; perfekt anpassbar an die jeweiligen Gegebenheiten vor Ort. Nachjustiermöglichkeit des Gehäuses vertikal.


Für Bildwände, die deckenbündig eingebaut werden sollen, empfehlen wir unser professionelles Einbausystem für abgehängte Decken mit Vormontagerahmen.

Falls die bereits bestehende Einrichtung eine direkte Wandmontage nicht zulässt, können Sie Wandabstandshalter dazu ordern. Mit der Scala II haben Sie die Revisionsmöglichkeit der gesamten Lichtbildwand inkl. Technik ohne Demontage. Einfache Montage in abgehängte Deckensysteme, ohne weitere bauseitige Revisionsöffnungen.


### Zubehör



Wandabstandshalter 30 cm  
(für Dolomit II / Scala II)



Wandabstandshalter 40 cm  
(für Dolomit II / Scala II)



Wandabstandshalter 20 cm  
(für Dolomit II / Scala II)



Sonderlackierung Bildwand -  
RAL Classic nach  
Kundenwunsch



Motorantrieb - links



Funkfernsteuerung 1-Kanal  
mit Handsender

### EIGENSCHAFTEN

- Aluminiumgehäuse B 12,5 x H 12,5 cm
- pulverbeschichtet in RAL 9016 Verkehrsweiß
- revisionierbar ohne Demontage!
- Montagenutzen an allen Seiten des Gehäuses ermöglicht flexible Montage
- Motorantrieb: 230V/50Hz - Kabelaustritt ist aus Projektionsrichtung rechts oben
- Formate bis 400 x 300 cm lieferbar
- Bildwandfläche: Polar - erfüllt die Anforderungen nach DIN4102-B2
- zur Wand- /Deckenbefestigung, optional: Einbausystem für abgehängte Decke
- Bauausführung DIN 56950-4: 2015 Sicherheitstechnische Anforderungen und Prüfungen an konfektionierte Bildwände



Deckenmontiert



Wandmontiert

Artikelnummer	10122025-2	
Projektionsfläche	2500 mm - 2000 mm	98.4" - 78.7"
Gewicht	25 kg	55.1 lbs
Verpackungen	Verpackungsmaße BxHxT	Versandgewicht
10122025-2	2800 x 240 x 180 mm / 110.2 x 9.4 x 7.1"	30 kg / 66.1 lbs

---

Conen Systems GmbH  
Conenstr. 4  
54497 Morbach-Gonzerath  
Germany

T +49 6533 75-100  
F +49 6533 75-600  
E [service@conen-systems.com](mailto:service@conen-systems.com)  
[www.conen-systems.com](http://www.conen-systems.com)

© Copyright by Conen Systems GmbH

16.07.2024  
Seite 2/2